

# Catalogue des animations scolaires

2024-2025



Coopérative  
Vacances  
Plurielles

Par la coopérative  
Vacances Plurielles



07.57.18.73.59



accueil@vacancesplurielles.fr





# Nos deux lieux d'accueil



*La Parenthèse au Vert : PaV\**

## 1 La Parenthèse au Vert



La Parenthèse  
au Vert

s é A s A é F

p

i

i x

7,5 km

**Des espaces repas en intérieur ou en extérieur sont disponibles.**



# Nos deux lieux d'accueil



*La Maison Forestière : MF\**

2

 **LA MAISON  
FORESTIERE**

m

8

e

s

f

s

7,5 km

**Des espaces repas en intérieur ou en extérieur sont disponibles.**



# L'Éducation à l'Environnement et au Développement Durable (EEDD) chez Vacances Plurielles ?

**“ C’est expérimenter pour découvrir et comprendre son environnement ”**

Notre structure est spécialisée depuis plus de 20 ans dans l'éducation populaire. Pour apporter cette petite touche d'EEDD, notre équipe a été accompagnée par une association spécialisée dans le domaine : le Loubatas.

Aujourd'hui nous accompagnons vos groupes et vos classes en proposant diverses animations pédagogiques autour des 4 thématiques EEDD suivantes :

**ALIMENTATION**



**BIODIVERSITÉ**



**JARDIN**



**DÉCHETS**







# Alimentation

## Nos valeurs et objectifs

***“ Favoriser le fait maison ”***

***“ Comprendre les enjeux du circuit court : pourquoi et comment consommer local, de saison et bio ”***

***“ Sensibiliser au gaspillage alimentaire ”***

***“ Inculquer les bons réflexes nutritionnels : manger sain et équilibré ”***

***“ Initier au goût ”***



*Animations proposées autour de cette thématique : A1 (page suivante) + autres animations à venir*





# Mon goûter\*

## A1 écoresponsable

*\*Goûter (n.m) : repas préféré des enfants à ne surtout pas loucher !*

### Présentation

Les estomacs des enfants grondent ... pas de doute, il est bientôt l'heure de prendre le goûter. Le temps du goûter se résume souvent avec une distribution de biscuits industriels au chocolat, emballés individuellement dans du plastique et élaborés avec de nombreux ingrédients, provenant parfois des 4 coins de la planète.

Mais attention, l'impact de ce geste du quotidien n'est pas neutre pour l'environnement et pour la santé ... Cette animation permet aux enfants de comprendre ces impacts et même mieux, de donner des astuces pour agir au quotidien.

Alors c'est parti pour l'élaboration d'un goûter écoresponsable : étude des emballages ; analyse de l'origine et de saisonnalité des ingrédients ; traçabilité de la méthode de confection ; décryptage des étiquettes et des labels ...

**Il est possible de prolonger cette activité avec une mise en pratique : un atelier cuisine autour de la préparation collective du meilleur goûter écoresponsable !**



### Informations pratiques

**Classe :**

CE2 à 5ème

**Durée :** 2h

(ou plus si atelier)

**Saison :** toute l'année

**Lieu :** PaV ou MF

1

2

# Biodiversité

## Nos valeurs et objectifs

*“ Faire naître l’envie de découvrir et d’observer l’environnement proche ”*

*“ Donner les clefs pour comprendre et mieux respecter la biodiversité ”*

*“ Sensibiliser aux enjeux de la préservation de la biodiversité ”*

*Animations proposées autour de cette thématique : B1 à B8 (pages suivantes) + autres animations à venir*







B1

# Les apprentis ornithologues



## Présentation

Via un ensemble d'activités, les enfants tentent de mieux comprendre le monde des oiseaux :

- ils apprennent à définir et à décrire précisément les oiseaux
- ils les observent dans leurs milieux naturels
- ils obtiennent des clefs pour apprendre à les reconnaître (y compris avec leur chant).

De véritables petits ornithologues en apprentissage !

## Informations pratiques

**Classe** : CP à CM2

**Durée** : 2h

**Saison** : printemps / été

**Lieu** :

La Parenthèse au Vert

ou

La Maison Forestière







# Le rallye des oiseaux

## Présentation

Les enfants rejoignent différents points stratégiques sur un parcours donné en forêt du Bois l'Evêque.

A chaque étape, ils répondent à des questions et en apprennent davantage sur les oiseaux, leur alimentation, leur mode de vie, leur habitude ...

*[Cette animation est une variante "Des apprentis ornithologues" qui se traduit par une découverte plus poussée de la forêt : environ 2,5 km de marche].*

## Informations pratiques

**Classe** : CP à CM2

**Durée** : 2h

**Saison** : printemps / été

**Lieu** :  
La Maison Forestière







B3


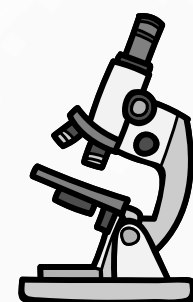
# Le monde fascinant des insectes

## Présentation

Cette animation comporte deux séquences :

- **un escape-game en intérieur** : les enfants ont pour mission d'aider un jardinier passionné à reconquérir la biodiversité de son jardin. Grâce à plusieurs indices, les enfants parviennent à résoudre les énigmes et en apprendre un peu plus sur les insectes (morphologie, classification, famille ...).
- **une chasse aux insectes** en forêt du Bois l'Evêque.

L'objectif ici est de partir à la découverte des insectes dans leurs milieux naturels. A l'aide d'outils et de matériels, les enfants observent et apprennent à reconnaître les différents insectes présents.



## Informations pratiques

**Classe** : CP à CM2

**Durée** : 2h

**Saison** : Printemps / été

**Lieu** : PaV ou MF

1

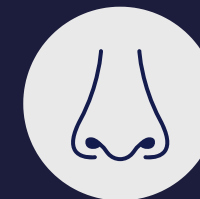

2





B4

# La parenthèse senso'plurielles



## Présentation

Cette animation propose une découverte du site de la Parenthèse au Vert en activant les 5 sens des enfants.

**Vue, toucher, ouïe, goût et odorat** seront mis à l'épreuve pour découvrir les richesses de cet écrin de verdure.

L'animation se compose de différentes activités ludiques et pédagogiques.

## Informations pratiques

**Classe** : MS à CE2

**Durée** : 2h

**Saison** : printemps / été

**Lieu** :

La Parenthèse au Vert



**Venez découvrir notre sentier pieds nus !**





# Les poules au grand air

## Présentation

Laissez nous vous présenter “Poule” “Ail” et “Yeah”, les reines du poulailler qui se baladent librement sur le site de la Parenthèse au Vert.

Prenons le temps avec les enfants de découvrir ces drôles d'oiseaux domestiqués aussi appelés les gallinacés.

Qu'est ce qu'une poule ? *Quelles sont les races locales ? Que mangent-elles ?*

Avec un peu de chance, nous pourrons même ramasser les œufs du jour !

## Informations pratiques

**Classe** : CP à CE2

**Durée** : 2h

**Saison** : printemps / été

**Lieu** :

La Parenthèse au Vert



**Venez découvrir notre poulailler !**





# Mon ami l'arbre

B6

## Présentation



## Informations pratiques

**Classe** : CP à CM2

**Durée** : 2h

**Saison** : printemps / été

**Lieu** :

La Maison Forestière

Via un ensemble d'activités, les enfants découvrent les "géants" de la forêt.

La multiplicité des approches utilisées (sensible, sensorielle artistique, scientifique) permet une découverte complète et adaptée à chacun.

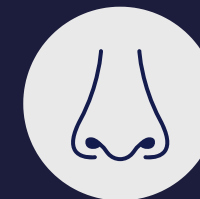

Les enfants apprennent à observer et à reconnaître les caractéristiques spécifiques de quelques arbres présents.







# La forêt dans tous les sens



## Présentation

Cette animation propose une découverte de la forêt du Bois l'Evêque en activant les 5 sens des enfants.

**Vue, toucher, ouïe, goût et odorat** seront mis à l'épreuve pour découvrir les richesses de cet environnement.

L'animation se compose de différentes activités ludiques et pédagogiques et utilise différentes approches.

## Informations pratiques

**Classe** : CP à CM2

**Durée** : 2h

**Saison** : printemps / été

**Lieu** :

La Maison Forestière







# La course d'orientation en forêt



## Présentation

A l'aide d'une carte, d'une boussole et d'un livret d'indices, les participants partent à la découverte de la forêt du Bois l'Evêque et de l'étang du Flaquet.

Ils tentent de trouver des points stratégiques tout au long de leur parcours afin de baliser leur feuille de route.

Cette animation comprend une initiation à la boussole.



*Parcours sans difficulté d'environ **5 km**, à réaliser en courant ou en marchant. Prévoir des chaussures de marche.*

## Informations pratiques

**Classe** : Tout public  
(sous réserve de savoir marcher 5km)

**Durée** : 2h

**Saison** : toute l'année

**Lieu** :  
La Maison Forestière







# Jardin

## Nos valeurs et objectifs

***“ Manipuler : faire pour expérimenter ”***

***“ Cultiver pour mieux manger ”***

***“ Eveiller au goût ”***

***“ Manger de saison ”***



*Animations proposées autour de cette thématique : J1 à J2 (pages suivantes) + autres animations à venir*





J1

# Les mains dans la terre !



## Présentation



## Informations pratiques

Cette animation se déroule en deux temps :

- Commençons par découvrir les outils spécifiques du jardin. Puis intéressons nous aux plantes qui s'y trouvent : Quels sont les légumes et les fruits présents ? Comment poussent-ils ? Que sentent-ils ? Sont-ils bons ?
- Puis place à la pratique : les enfants enfilent bottes et gants pour une séance de jardinage à la Parenthèse au Vert !

**Semer, planter, arroser, arracher, désherber, retourner, sentir, toucher, goûter, observer ...**

**Classe** : CP à CM2

**Durée** : 2h

**Saison** : printemps / été

**Lieu** :

La Parenthèse au Vert



**Venez découvrir notre jardin pédagogique !**





# COMPOSTIN : pour un retour à la terre



## Présentation

***Le composteur : on le retrouve maintenant dans beaucoup de jardins. Mais le connaissez-vous vraiment ?***

Dans cette animation, nous prenons le temps de découvrir les règles d'or pour gérer son composteur et obtenir ainsi un bon compost.

Et puis, il est toujours intéressant d'ouvrir cette boîte magique et de regarder d'un peu plus près ce qu'il s'y passe ... de nombreuses petits bêtes y vivent !



## Informations pratiques

**Classe** : CP à CM2

**Durée** : 2h

**Saison** : printemps / été

**Lieu** :

La Parenthèse au Vert



**Venez découvrir notre composteur !**





# Déchets



s

**COMING  
SOON**





# Pour plus d'informations, contactez nous :

**Ce catalogue est en constante progression / construction.**

N'hésitez pas à nous contacter pour toutes animations autres que celles mentionnées ici.

---

Tarif sur demande  
Réservation obligatoire



07.57.18.73.59



accueil@vacancesplurielles.fr



<https://www.scic-vacances-plurielles.fr>

